



TAURUS

Sollevatori elettroidraulici a forbice

Electrohydraulic scissor lifts

Elektrohydraulische Scherenhebebühnen


6500



**PSTX 6.5 / 54 - PSTX 6.5T / 54 - PSTX 6.5W / 54
PSTX 6.5 WT / 54**



CARATTERISTICHE PRINCIPALI MAIN FEATURES - HAUPTMERKMALE



4
Prova giochi (versione PT)
Play detector (PT version)
Gelenkspieltester (Version PT)

✓ **TAURUS il sollevatore NO LIMIT !!**

✓ L'innovativo LIFT TABLE consente di sollevare facilmente sia vetture sia veicoli commerciali.

✓ **TAURUS the NO LIMIT lift !!**

✓ The innovative LIFT TABLE makes it possible to easily lift cars and commercial vehicles.

✓ **TAURUS die Hebebühne NO LIMIT !!**

✓ Der innovative LIFT-TABLE ermöglicht es sowohl Kraftfahrzeuge als auch Nutzfahrzeuge problemlos anzuheben.

DISPLAY ALFANUMERICICO

ALPHANUMERIC DISPLAY - ALPHANUMERISCHES DISPLAY



1 L'elettronica di controllo è dotata di un display alfanumerico con numerose funzioni per l'utente, fra cui la possibilità di visualizzare l'altezza del ponte e impostare l'arresto del sollevatore all'altezza desiderata.

The control electronics feature an alphanumeric display allowing access to a number of user functions, including viewing lift height from ground and setting the desired arrest height for the lift.

Die Steuerelektronik verfügt über ein alphanumerisches Display mit zahlreichen Benutzerfunktionen, wie der Möglichkeit, die Höhe der Hebebühne anzuzeigen und ein Anhalten der Hebebühne auf der gewünschten Höhe einzustellen.

LIFT-TABLE

TABLE ELEVATRICE - LIFT-TABLE



2 LIFT-TABLE innovativo, in grado di sollevare ogni tipo di veicolo e con **portata 5000 Kg.**

The innovative LIFT-TABLE, able to lift all types of vehicles and with a **5000 Kg capacity.**

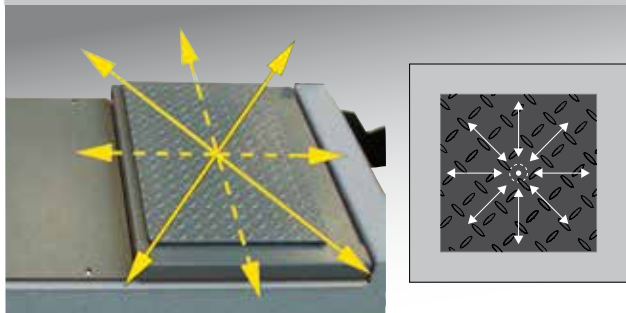
Innovativer LIFT-TABLE, der jeden Fahrzeugtyp anhebt, mit einer Tragfähigkeit von **5000 kg.**

- 3** *L'incavo piatti rotanti e le piastre oscillanti sono regolabili per ottenere una perfetta planarità delle pedane.*

The recesses for the turn plates and slip plates are adjustable to ensure perfect planarity of the runways.

Die Aussparung für die Drehteller und die Schiebepplatten sind einstellbar, um eine vollkommene Ebenheit der Schienen zu erreichen.

PROVA GIOCHI
 PLAY-DETECTOR - GELENKSPIELTESTER



- 4** *Innovativo provagiochi a 8 movimenti, dotato di piastra posizionabile al centro del provagiochi.*

Innovative 8-movement play detector with plate that can be positioned at the centre of the play detector.

Innovativer Gelenkspieltester mit 8 Bewegungen, mit Platte, die im Zentrum des Gelenkspieltesters positioniert werden kann.

- 5** *Doppia pedana oscillante posteriore a basso attrito.*

Low friction dual rear slip plate.

Doppelte Schiebepplatte im hinteren Bereich von geringer Reibung.

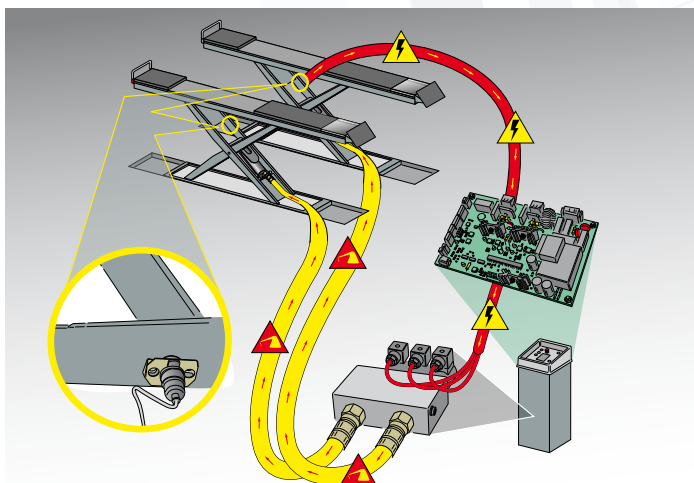
POSIZIONAMENTO VEICOLO
 VEHICLE POSITIONING - FAHRZEUGPOSITIONIERUNG



*L'asse anteriore del veicolo viene posizionato in un punto fisso del sollevatore (dove sono presenti i piatti rotanti), indipendentemente dal passo del veicolo e **senza nessuna regolazione successiva.***

*The vehicle's front axle is positioned in a lift's fixed point (where there are the turntables), independently from the vehicle wheel base and **without any further regulation.***

*Die Vorderachse des Fahrzeuges wird in einem fixierten Punkt (wo die Drehteller liegen) positioniert, unabhängig von dem Radstand und **ohne weitere Anpassungen.***



Sistema di livellamento idraulico a controllo elettronico.

Electronically controlled hydraulic levelling system.

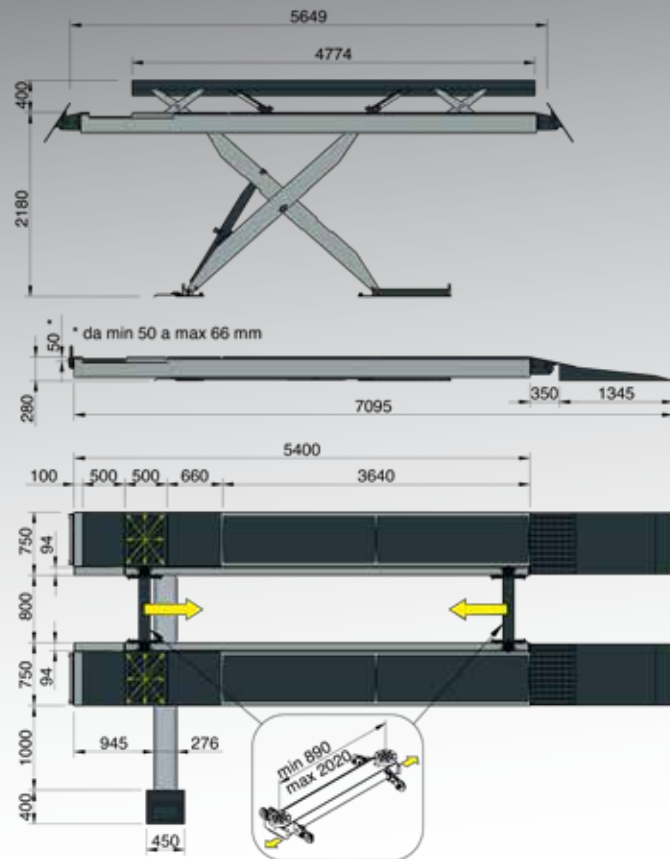
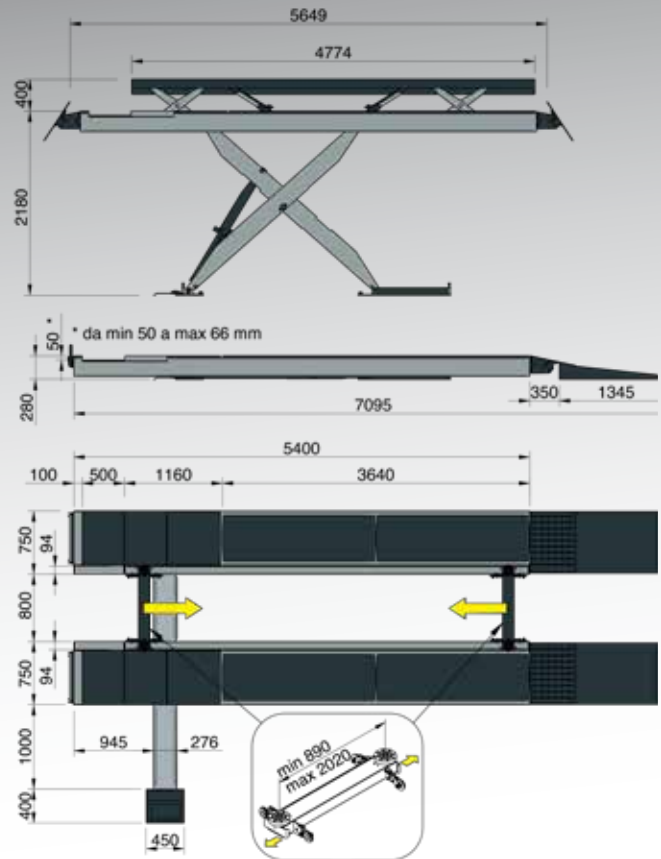
Hydraulisches Nivelliersystem mit elektronischer Steuerung .

PSTX 6.5 / 54 - PSTX 6.5T / 54 - PSTX 6.5W / 54 - PSTX 6.5 WT / 54

ACCESSORI A RICHIESTA
 OPTIONAL ACCESSORIES - SONDERZUBEHÖR

Cod. 8-42120003		Cod. 8-42120007
<i>Kit impianto luce</i> <i>Light system kit</i> <i>Kit Beleuchtungsanlage</i>	<i>Kit piatti rotanti</i> <i>Turn plates</i> <i>Drehteller</i>	<i>Kit sostegno traversa del lift table</i> <i>Cross-beam support kit for the lift table</i> <i>Satz Aufnahmestreben für integrierter Radfreiheber (LT)</i>
<ul style="list-style-type: none"> • Kit rampe appese • Suspended ramp kit • Kit Hängerampen 	<ul style="list-style-type: none"> • Kit distanziali per traversa del lift table • Cross-beam spacer kit for the lift table • Satz Aufsteckverlängerungen für Aufnahmestreben (LT) 	

DIMENSIONI DI INGOMBRO
 OVERALL DIMENSIONS - GESAMTABMESSUNGEN

TAURUS PSTX 5WT/54 PGM-8

TAURUS PSTX 5WT/54

DATI TECNICI
 TECHNICAL DATA - TECHNISCHE DATEN

Portata massima	Max. capacity	Max. Tragfähigkeit	6500 kg
Tempo di salita/discesa	Lifting/ lowering time	Hubfahrt-/ Senkfahrdauer	95 s
Alimentazione pneumatica	Pneumatic power supply	Druckluftversorgung	4-10 bar
Potenza motore	Motor power	Motorleistung	3 kW
Alimentazione	Power supply	Stromversorgung	230/400V - 3Ph - 50/60Hz
Portata max. LT	Max. capacity LT	Max. Tragfähigkeit LT	5000 kg

Fotografie, caratteristiche ed i dati tecnici non sono vincolanti, possono subire modifiche senza preavviso. The manufacturer reserves the right to modify the features of its products at any time. Die Fotografien, die angegebenen Eigenschaften und die technischen Daten sind nicht verbindlich und können ohne Vorankündigung geändert werden.

Cod. DPOR000058 05/2022